

2018年度 前期 授業評価アンケート 集計結果

神戸市外国語大学

全体(594授業)

受講者数: 18793人

回答者数: 13943人

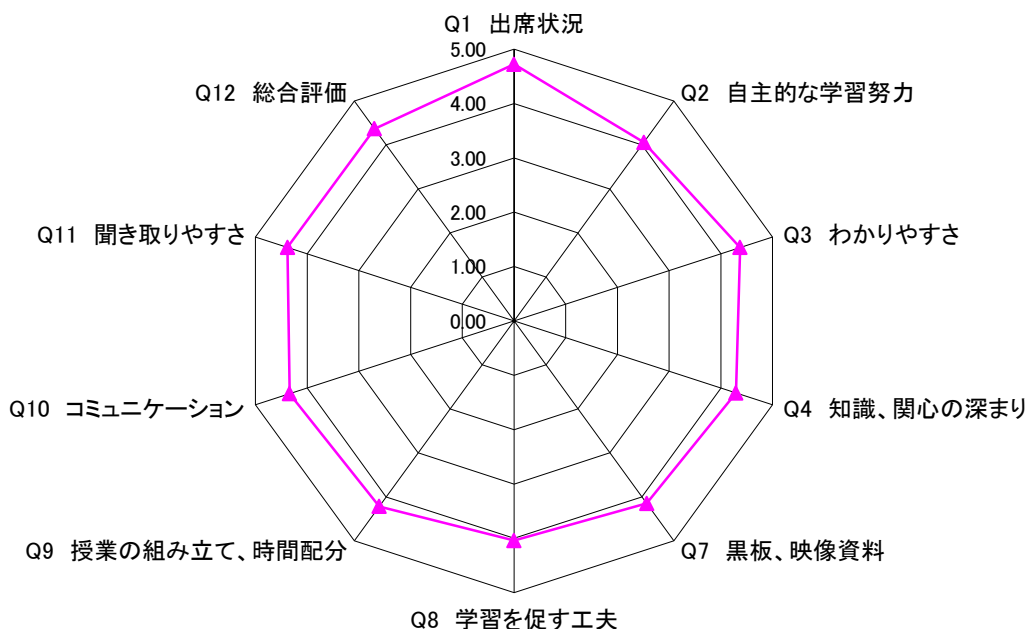
A: 所属

	英米	ロシア	中国	イスパ	国関	第2部	その他
学科	4405	1316	1659	1509	2554	2356	138
	語文	法経商	総文	国コミュ	英文学	英研究	その他
コース	1463	1908	1477	390	337	321	2867
	1年	2年	3年	4年	その他		
学年	5581	4711	2109	1282	112		

1 回答数一覧表

設 問	全体平均	回答数					
		5	4	3	2	1	0
B: あなた自身の授業態度							
Q1 この授業によく出席しましたか	4.72	11120	1954	671	156	35	
Q2 自主的に意欲的な学習努力をしましたか	4.06	5579	4984	2183	789	318	33
C: 授業に対する評価							
I. 授業内容について							
Q3 理論や考え方、専門用語などがわかりやすく説明されましたか	4.37	7593	4543	1160	426	159	53
Q4 関連する領域に対しての知識、関心が深まりましたか	4.29	7020	4786	1346	511	217	34
Q5 授業内容は難しかったですか		1904	4666	6575	479	178	138
Q6 授業内容の量は適切でしたか		1014	2812	9626	286	46	151
II. 授業の進め方について							
Q7 黒板や映像資料などの使い方は効果的でしたか	4.15	6284	4285	2170	674	243	282
Q8 宿題、参考文献の提示などにより、自発的な学習を促す工夫がなされていましたか	4.04	5637	4336	2526	844	307	281
Q9 授業の組み立て、時間配分は適切でしたか	4.22	6810	4439	1723	651	233	60
III. 担当教員について							
Q10 学生とのコミュニケーションがあり、質問にも丁寧に回答しましたか	4.34	7870	3581	1617	476	202	191
Q11 話し方が聞き取りやすかったですか	4.38	8422	3374	1325	546	232	35
IV. 総合評価							
Q12 この授業に対する総合評価をしてください	4.37	7862	4078	1338	451	161	41

2 レーダーチャート



※問5、問6はレーダーチャート表現に適さないので除外しています。

▲ 全体平均

2018年度 前期 授業評価アンケート 集計結果

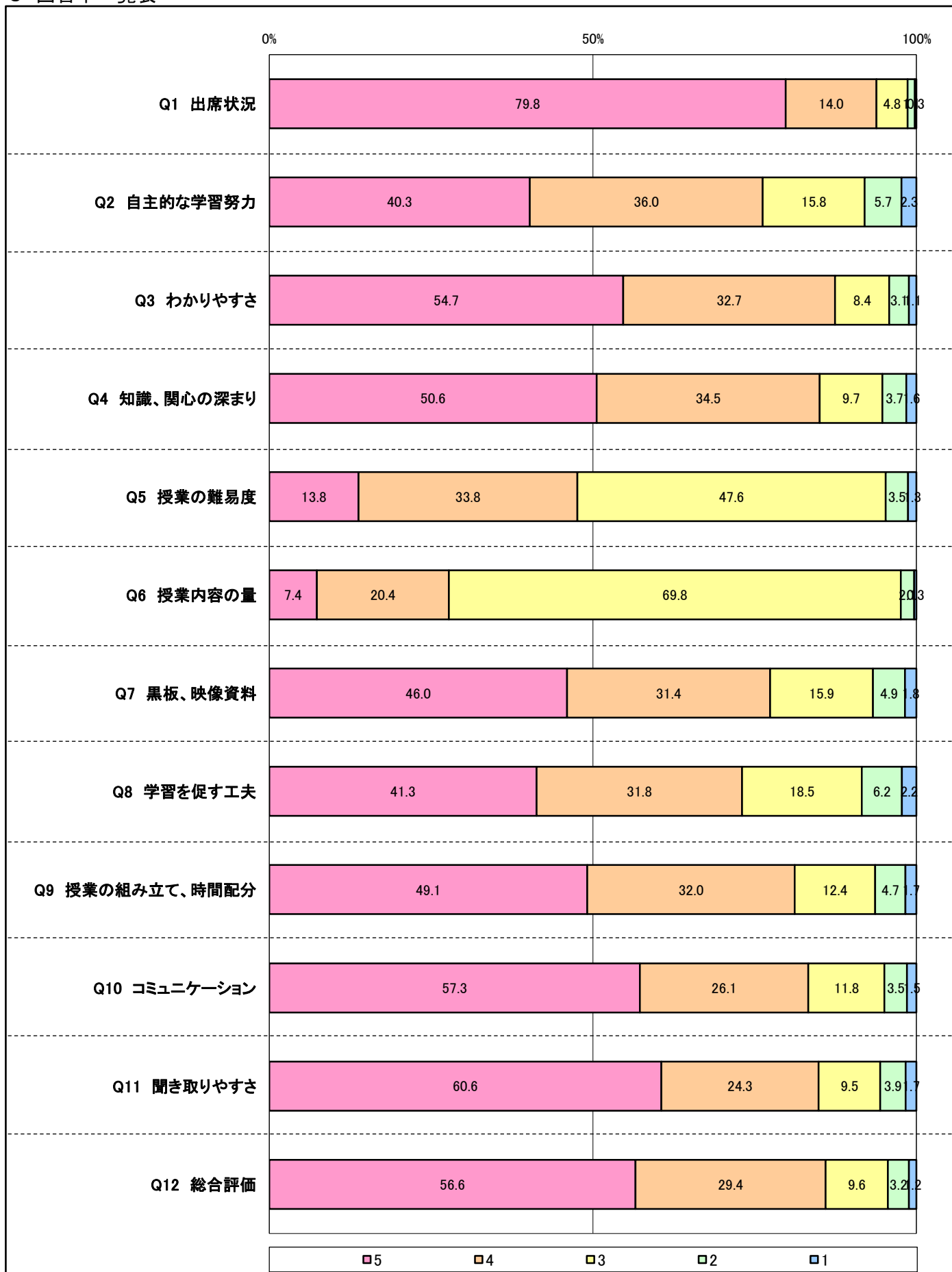
神戸市外国語大学

全体(594授業)

受講者数: 18793人

回答者数: 13943人

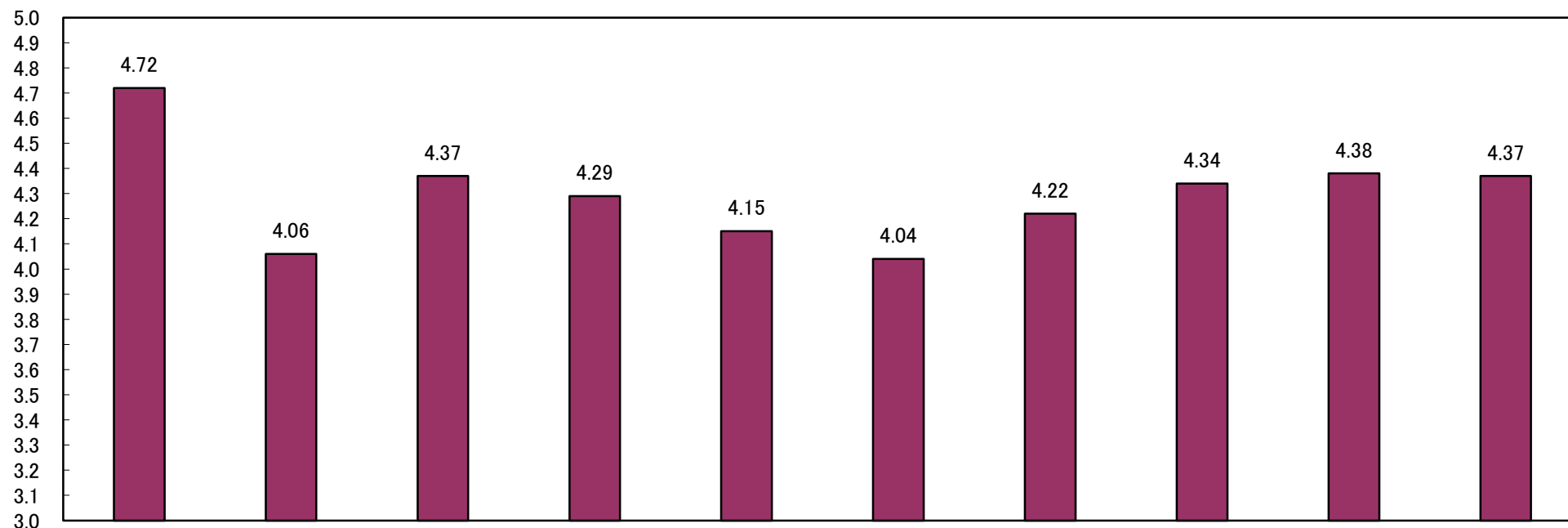
3 回答率一覧表



2018年度 前期 授業評価アンケート 全問の概要

神戸市外国語大学

全体平均(594授業) 13943件



あなた自身の授業態度		授業内容について		授業の進め方について			担当教員について		総合評価
Q1 この授業によく出席しましたか	Q2 自主的に意欲的な学習努力をしましたか	Q3 理論や考え方や説明がわかりやすかったですか	Q4 関連する領域についての知識、関心がありましたか	Q7 黒板や映像資料などの使い方は効果的でしたか	Q8 宿題、参考文献の提示などにより、自発的な学習を促す工夫がなされていましたか	Q9 授業の組み立て、時間配分は適切でしたか	Q10 学生とのコミュニケーションが丁寧に行われましたか	Q11 話し方が聞き取りやすかったですか	Q12 この授業に対する総合評価をしてください